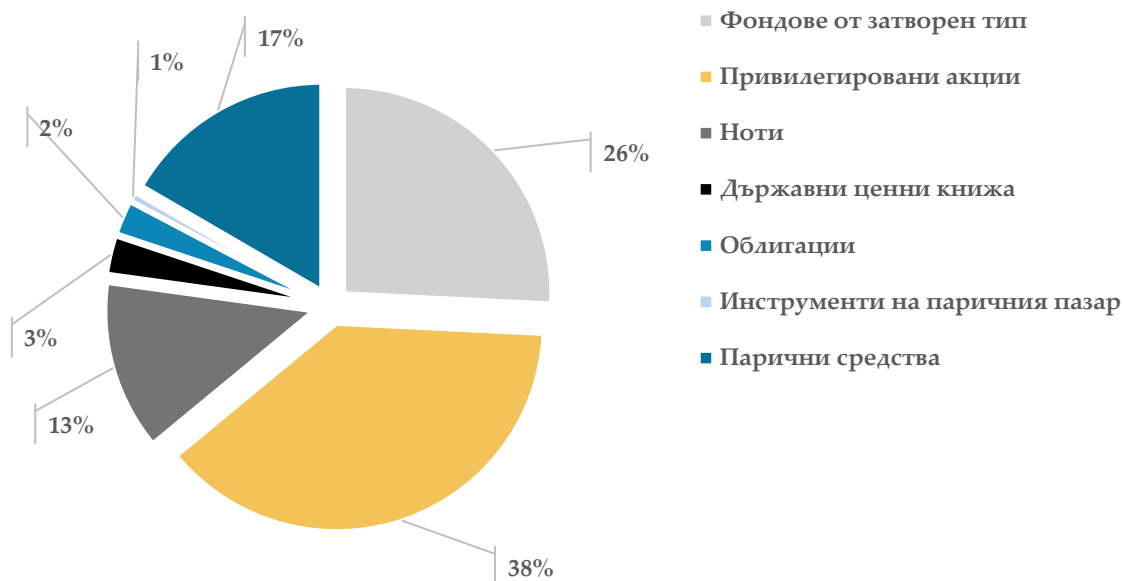




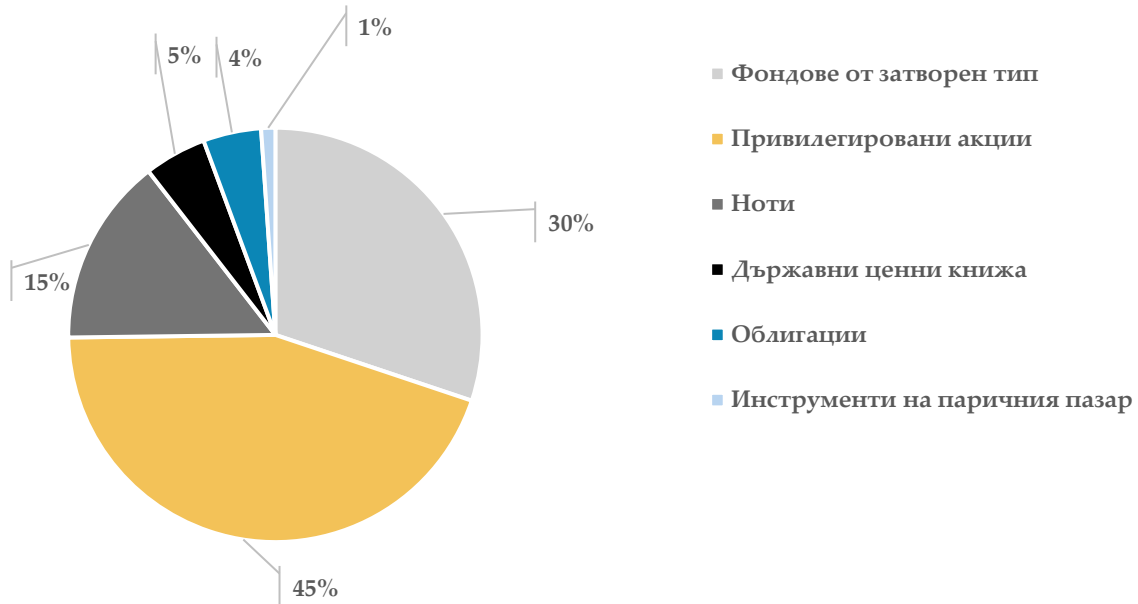
**Обобщена информация за структурата на  
портфейла на ДФ Алтернативен Доход  
към 31.01.2025**



<b>Фондове от затворен тип</b>	994 829,28 лв.	<b>25,78%</b>
<b>Привилегировани акции</b>	1 476 009,86 лв.	<b>38,24%</b>
<b>Ноти</b>	507 810,29 лв.	<b>13,16%</b>
<b>Държавни ценни книжа</b>	113 419,56 лв.	<b>2,94%</b>
<b>Облигации</b>	100 108,83 лв.	<b>2,59%</b>
<b>Инструменти на паричния пазар</b>	25 899,24 лв.	<b>0,67%</b>
<b>Парични средства</b>	641 453,47 лв.	<b>16,62%</b>
<b>Общо активи под управление</b>	<b>3 859 530,53 лв.</b>	



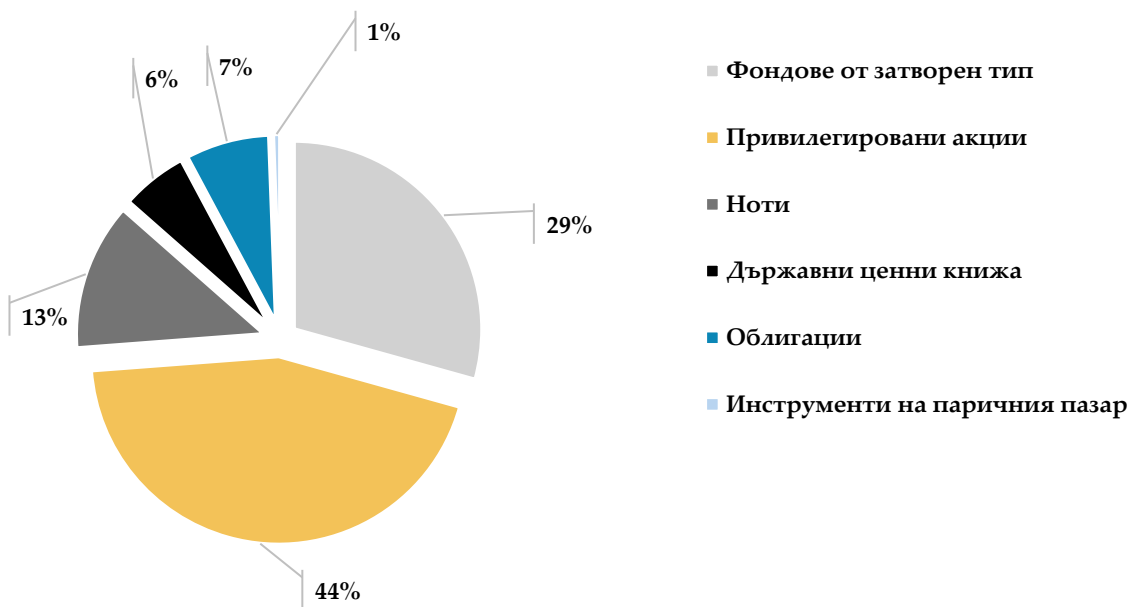
**Обобщена информация за структурата на  
портфейла на ДФ Алтернативен Доход към  
30.12.2024**



Фондове от затворен тип	704 226,90 лв.	27,60%
Привилегировани акции	1 043 208,95 лв.	40,89%
Ноти	343 457,15 лв.	13,46%
Държавни ценни книжа	113 610,77 лв.	4,45%
Облигации	105 794,63 лв.	4,15%
Инструменти на паричния пазар	25 818,92 лв.	1,01%
Парични средства	215 291,86 лв.	8,44%
<b>Общо активи под управление</b>	<b>2 551 409,18 лв.</b>	



**Обобщена информация за структурата на  
портфейла на ДФ Алтернативен Доход към  
30.11.2024**

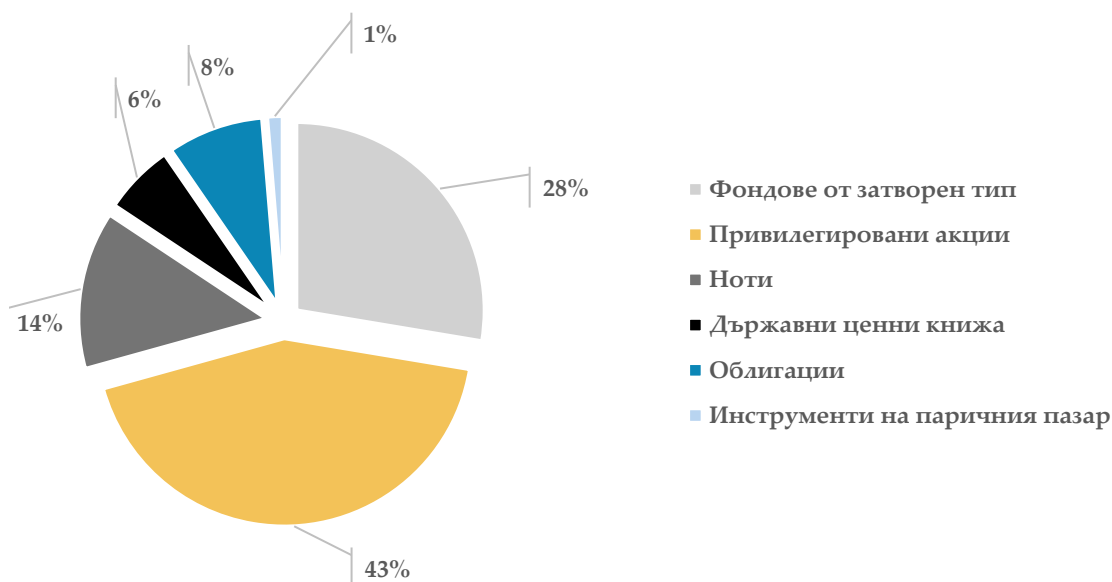


<b>Фондове от затворен тип</b>	613 070,12 лв.	<b>26,67%</b>
<b>Привилегировани акции</b>	929 503,88 лв.	<b>40,44%</b>
<b>Ноти</b>	265 329,60 лв.	<b>11,54%</b>
<b>Държавни ценни книжа</b>	119 202,70 лв.	<b>5,19%</b>
<b>Облигации</b>	150 803,80 лв.	<b>6,56%</b>
<b>Инструменти на паричния пазар</b>	12 396,42 лв.	<b>0,54%</b>
<b>Парични средства</b>	208 082,44 лв.	<b>9,05%</b>

<b>Общо активи под управление</b>	<b>2 298 388,96 лв.</b>
-----------------------------------	-------------------------



**Обобщена информация за структурата на  
портфейла съгласно чл.72, ал.4 от Наредба №44 на ДФ  
Алтернативен Доход към 31.10.2024**

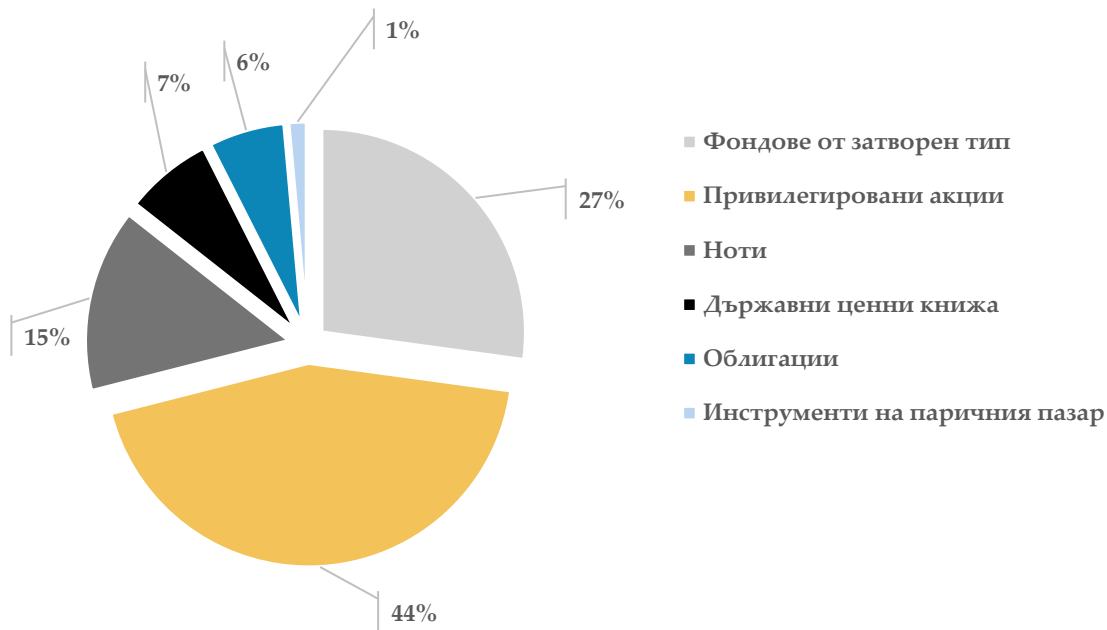


<b>Фондове от затворен тип</b>	515 641,45 лв.	<b>23,73%</b>
<b>Привилегировани акции</b>	803 702,70 лв.	<b>36,99%</b>
<b>Ноти</b>	254 244,58 лв.	<b>11,70%</b>
<b>Държавни ценни книжа</b>	113 634,58 лв.	<b>5,23%</b>
<b>Облигации</b>	154 317,87 лв.	<b>7,10%</b>
<b>Инструменти на паричния пазар</b>	24 748,96 лв.	<b>1,14%</b>
<b>Парични средства</b>	306 562,40 лв.	<b>14,11%</b>

<b>Общо активи под управление</b>	<b>2 172 852,54 лв.</b>
-----------------------------------	-------------------------



**Обобщена информация за структурата на  
портфейла съгласно чл.72, ал.4 от Наредба №44 на ДФ  
Алтернативен Доход към 30.09.2024**

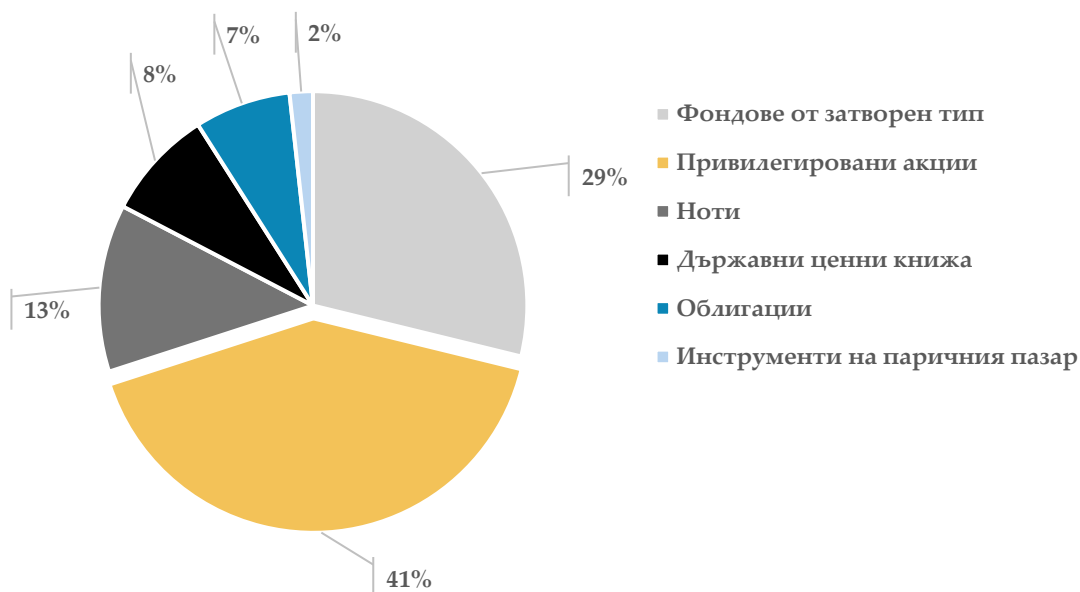


<b>Фондове от затворен тип</b>	457 233,20 лв.	<b>25,71%</b>
<b>Привилегировани акции</b>	738 700,15 лв.	<b>41,54%</b>
<b>Ноти</b>	245 324,69 лв.	<b>13,79%</b>
<b>Държавни ценни книжа</b>	116 776,50 лв.	<b>6,57%</b>
<b>Облигации</b>	101 531,50 лв.	<b>5,71%</b>
<b>Инструменти на паричния пазар</b>	24 057,43 лв.	<b>1,35%</b>
<b>Парични средства</b>	94 849,23 лв.	<b>5,33%</b>

**Общо активи под управление 1 778 472,70 лв.**



**Обобщена информация за структурата на  
портфейла съгласно чл.72, ал.4 от Наредба №44 на ДФ  
Алтернативен Доход към 31.08.2024**

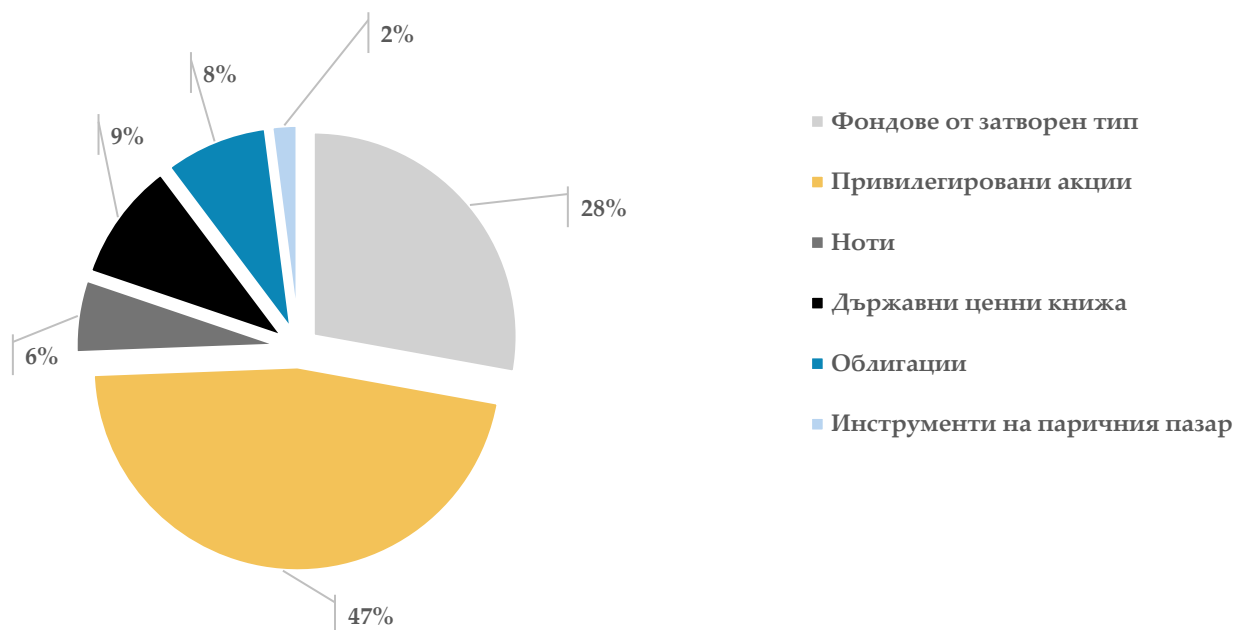


<b>Фондове от затворен тип</b>	399 362,66 лв.	<b>25,25%</b>
<b>Привилегировани акции</b>	570 925,73 лв.	<b>36,09%</b>
<b>Ноти</b>	175 200,18 лв.	<b>11,08%</b>
<b>Държавни ценни книжа</b>	115 439,57 лв.	<b>7,30%</b>
<b>Облигации</b>	100 658,05 лв.	<b>6,36%</b>
<b>Инструменти на паричния пазар</b>	24 296,67 лв.	<b>1,54%</b>
<b>Парични средства</b>	195 974,46 лв.	<b>12,39%</b>

**Общо активи под управление 1 581 857,32 лв.**



**Обобщена информация за структурата на  
портфейла съгласно чл.72, ал.4 от Наредба №44 на ДФ  
Алтернативен Доход към 31.07.2024**

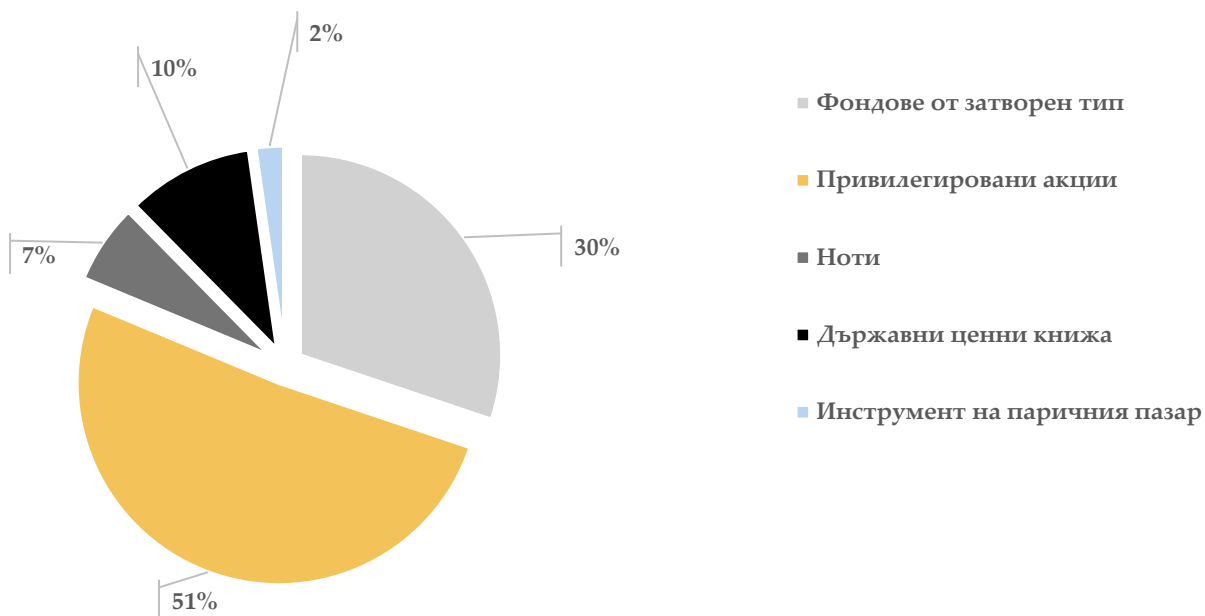


<b>Фондове от затворен тип</b>	338 534,42 лв.	<b>27,80%</b>
<b>Привилегировани акции</b>	565 828,42 лв.	<b>46,47%</b>
<b>Ноти</b>	70 560,84 лв.	<b>5,79%</b>
<b>Държавни ценни книжа</b>	115 984,92 лв.	<b>9,52%</b>
<b>Облигации</b>	99 786,59 лв.	<b>8,19%</b>
<b>Инструменти на паричния пазар</b>	24 872,34 лв.	<b>2,04%</b>
<b>Парични средства</b>	2 163,41 лв.	<b>0,18%</b>

**Общо активи под управление 1 217 730,94 лв.**



Обобщена информация за структурата на  
портфейла съгласно чл.72, ал.4 от Наредба №44 на  
ДФ Алтернативен Доход към 30.06.2024



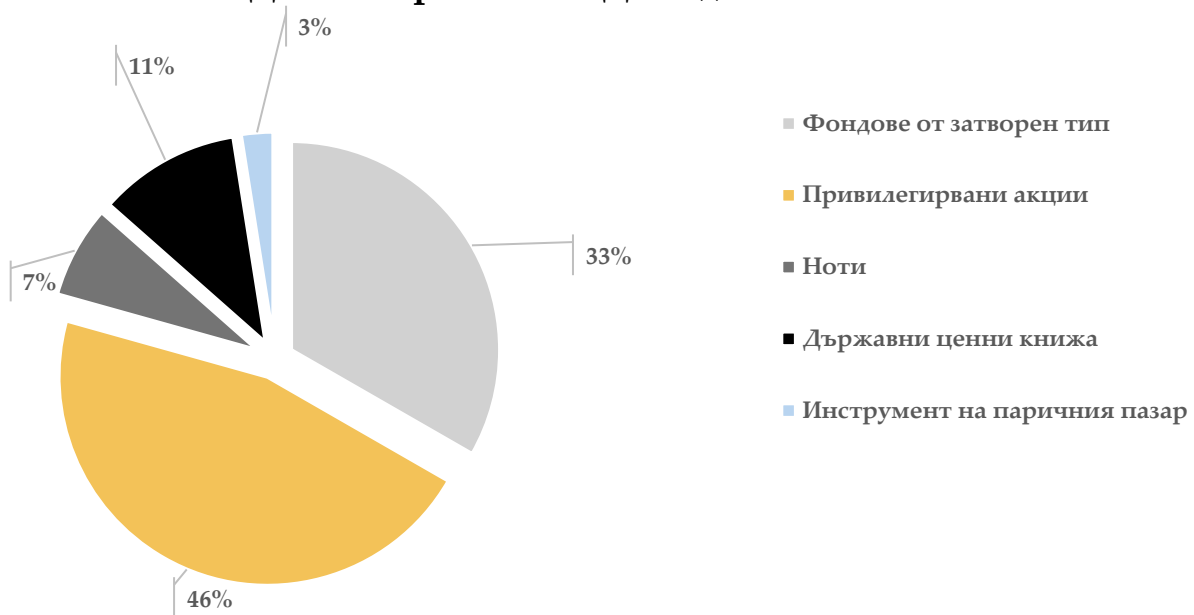
Фондове от затворен тип	336 404,97 лв.	28,35%
Привилегировани акции	570 190,97 лв.	48,06%
Ноти	70 809,42 лв.	5,97%
Държавни ценни книжа	112 905,74 лв.	9,52%
Инструмент на паричния пазар	25 152,58 лв.	2,12%
Парични средства	70 996,32 лв.	5,98%

Общо активи под управление 1 186 460,00 лв.





**Обобщена информация за структурата на  
портфейла съгласно чл.72, ал.4 от Наредба №44 на  
ДФ Алтернативен Доход към 31.05.2024**

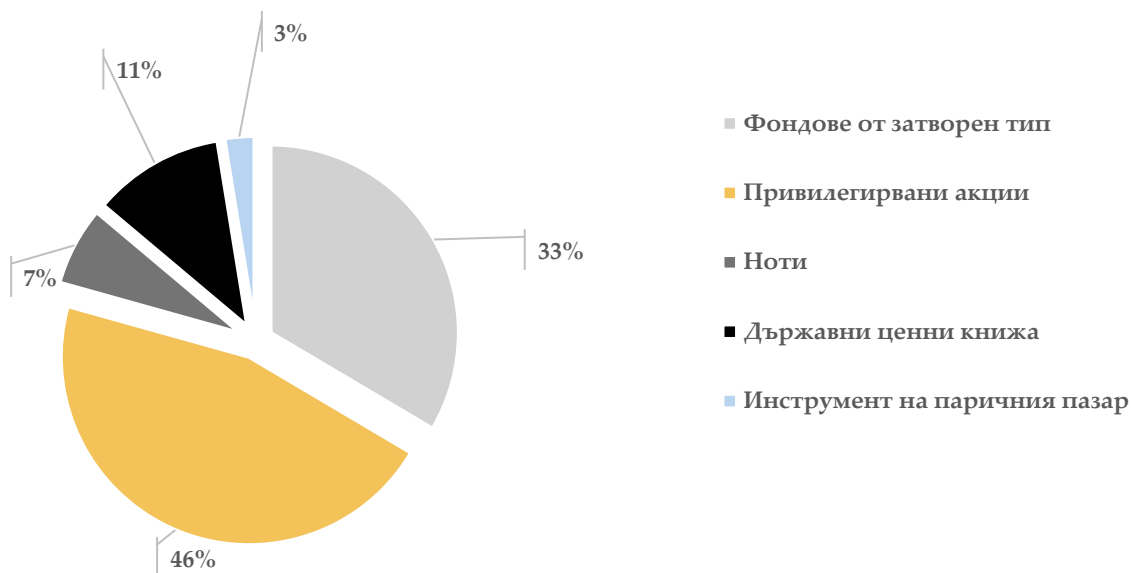


<b>Фондове от затворен тип</b>	331 847,46 лв.	<b>28,47%</b>
<b>Привилегировани акции</b>	458 783,41 лв.	<b>39,36%</b>
<b>Ноти</b>	71 462,78 лв.	<b>6,13%</b>
<b>Държавни ценни книжа</b>	109 614,19 лв.	<b>9,40%</b>
<b>Инструмент на паричния пазар</b>	24 822,80 лв.	<b>2,13%</b>
<b>Парични средства</b>	169 057,51 лв.	<b>14,50%</b>

<b>Общо активи под управление</b>	<b>1 165 588,15 лв.</b>
-----------------------------------	-------------------------



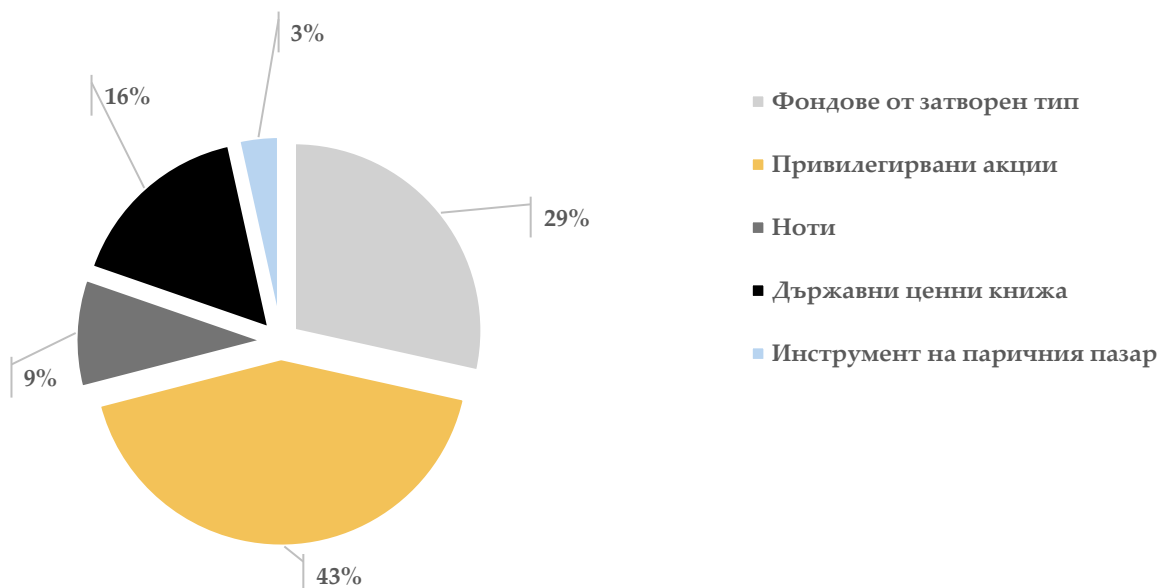
**Обобщена информация за структурата на  
портфейла съгласно чл.72, ал.4 от Наредба №44  
на ДФ Алтернативен Доход към 30.04.2024**



<b>Фондове от затворен тип</b>	328 832,11 лв.	<b>32,67%</b>
<b>Привилегировани акции</b>	449 913,27 лв.	<b>44,70%</b>
<b>Ноти</b>	66 670,50 лв.	<b>6,62%</b>
<b>Държавни ценни книжа</b>	111 034,94 лв.	<b>11,03%</b>
<b>Инструмент на паричния пазар</b>	25 124,90 лв.	<b>2,50%</b>
<b>Парични средства</b>	25 018,43 лв.	<b>2,49%</b>

<b>Общо активи под управление</b>	<b>1 006 594,15 лв.</b>
-----------------------------------	-------------------------

**Обобщена информация за структурата на  
портфейла съгласно чл.72, ал.4 от Наредба №44  
на ДФ Алтернативен Доход към 31.03.2024**

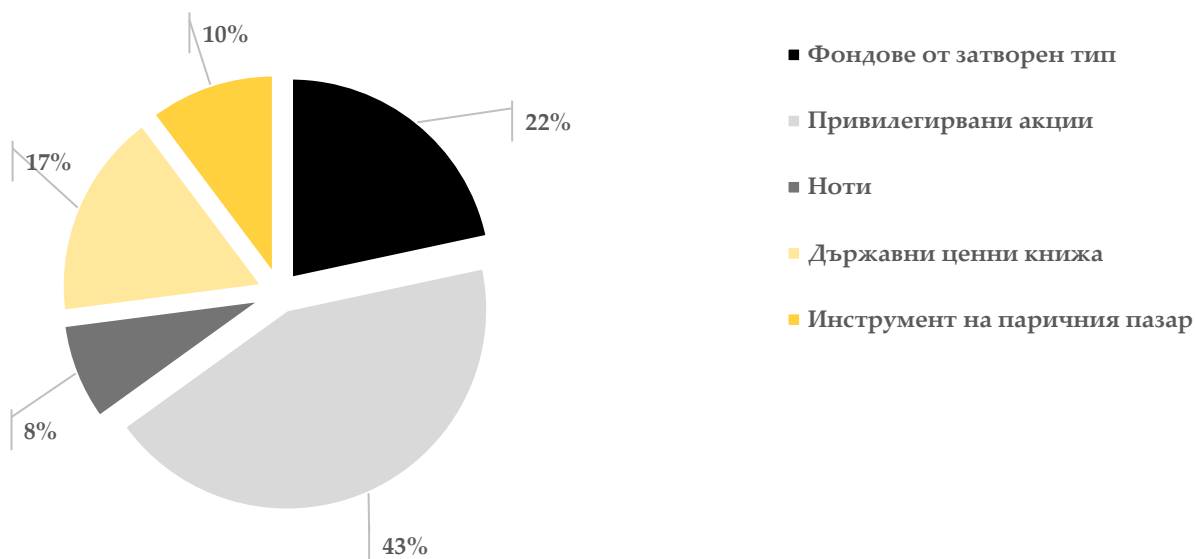


<b>Фондове от затворен тип</b>	204 686,21 лв.	<b>27,06%</b>
<b>Привилегирвани акции</b>	305 538,80 лв.	<b>40,39%</b>
<b>Ноти</b>	67 051,95 лв.	<b>8,86%</b>
<b>Държавни ценни книжа</b>	116 692,87 лв.	<b>15,43%</b>
<b>Инструмент на паричния пазар</b>	24 911,44 лв.	<b>3,29%</b>
<b>Парични средства</b>	37 519,33 лв.	<b>4,96%</b>

<b>Общо активи под управление</b>	<b>756 400,60 лв.</b>
-----------------------------------	-----------------------



**Обобщена информация за структурата на  
портфейла съгласно чл.72, ал.4 от Наредба №44 на  
ДФ Алтернативен Доход към 29.02.2024**

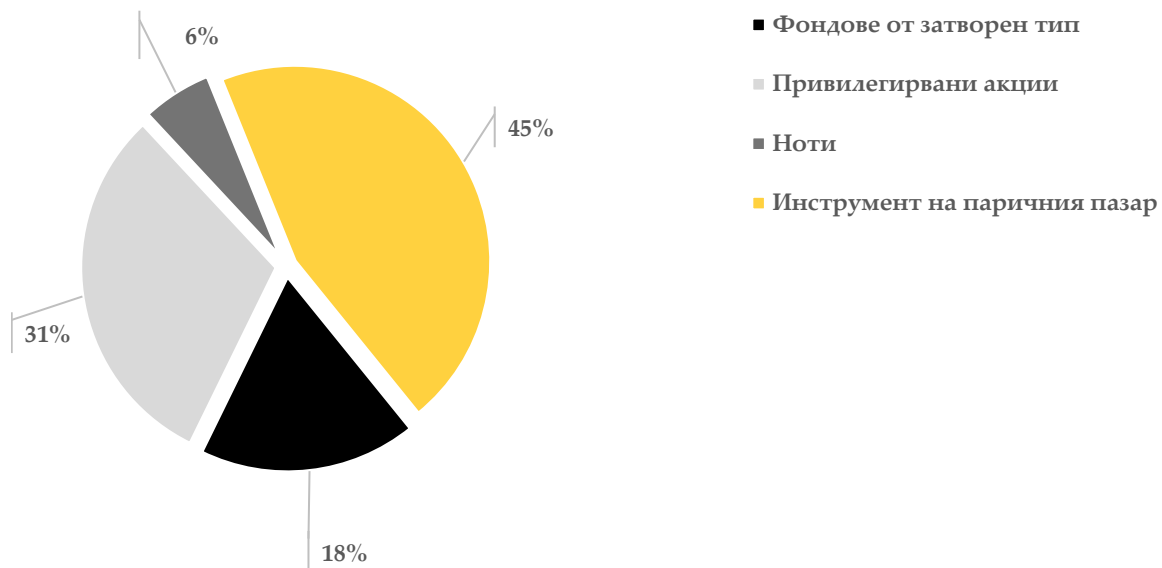


<b>Фондове от затворен тип</b>	147 221,20 лв.	<b>21,64%</b>
<b>Привилегирвани акции</b>	295 464,74 лв.	<b>43,43%</b>
<b>Ноти</b>	53 650,03 лв.	<b>7,89%</b>
<b>Държавни ценни книжа</b>	114 404,05 лв.	<b>16,81%</b>
<b>Инструмент на паричния пазар</b>	69 634,19 лв.	<b>10,23%</b>

<b>Общо активи под управление</b>	<b>680 374,21 лв.</b>
-----------------------------------	-----------------------



**Обобщена информация за структурата на  
портфейла съгласно чл.72, ал.4 от Наредба №44  
на ДФ Алтернативен Доход към 31.01.2024**

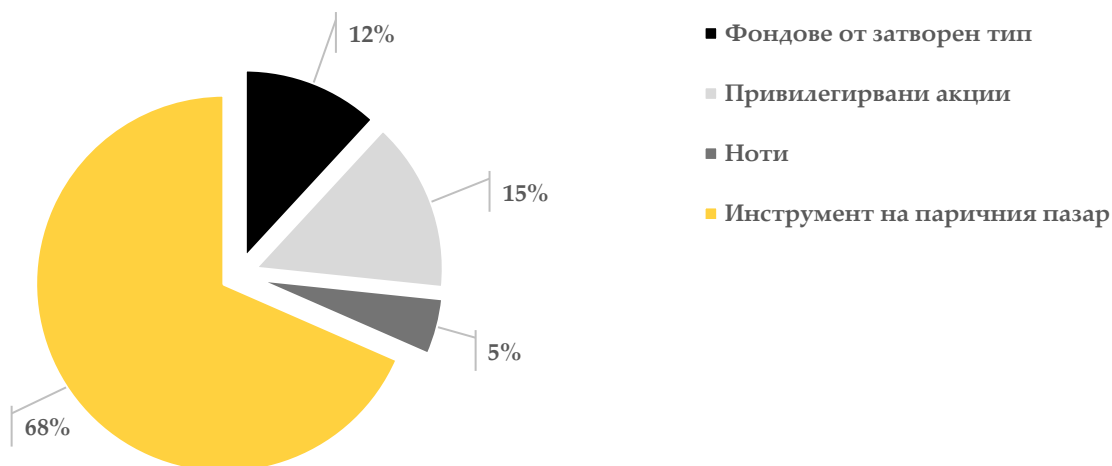


<b>Фондове от затворен тип</b>	74 164,78 лв.	<b>18,08%</b>
<b>Привилегировани акции</b>	126 376,00 лв.	<b>30,81%</b>
<b>Ноти</b>	23 850,90 лв.	<b>5,82%</b>
<b>Инструмент на паричния пазар</b>	185 737,74 лв.	<b>45,29%</b>

<b>Общо активи под управление</b>	<b>410 129,42 лв.</b>
-----------------------------------	-----------------------



**Обобщена информация за структурата на  
портфейла съгласно чл.72, ал.4 от Наредба №44  
на ДФ Алтернативен Доход към 31.12.2023**



Фондове от затворен тип	28 193,85 лв.	11,86%
Привилегирвани акции	35 136,11 лв.	14,79%
Ноти	11 690,37 лв.	4,92%
Инструмент на паричния пазар	162 626,00 лв.	68,43%

<b>Общо активи под управление</b>	<b>237 646,33 лв.</b>
-----------------------------------	-----------------------