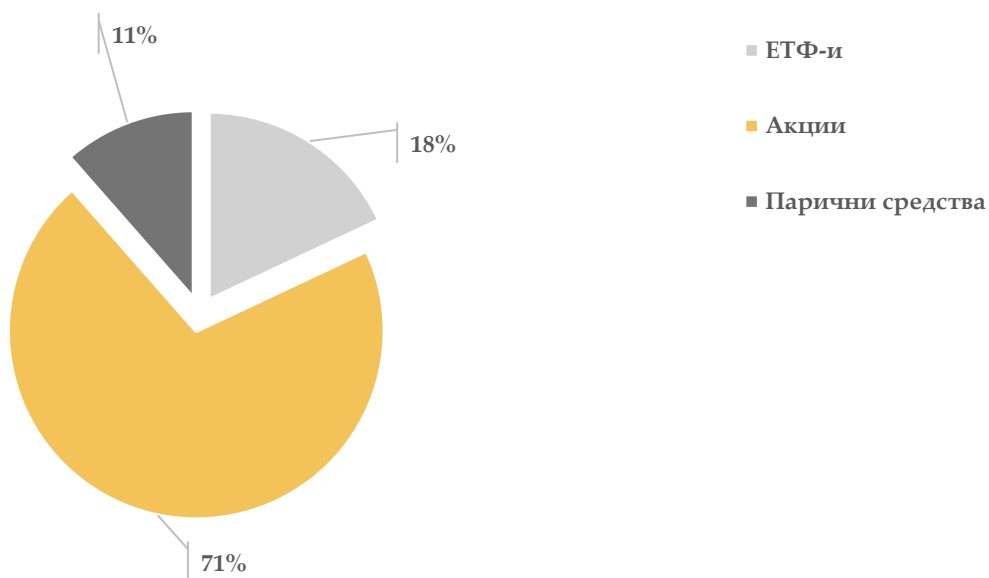




**Обобщена информация за структурата на
портфейла на ДФ Технологии и иновации към
30.11.2024**

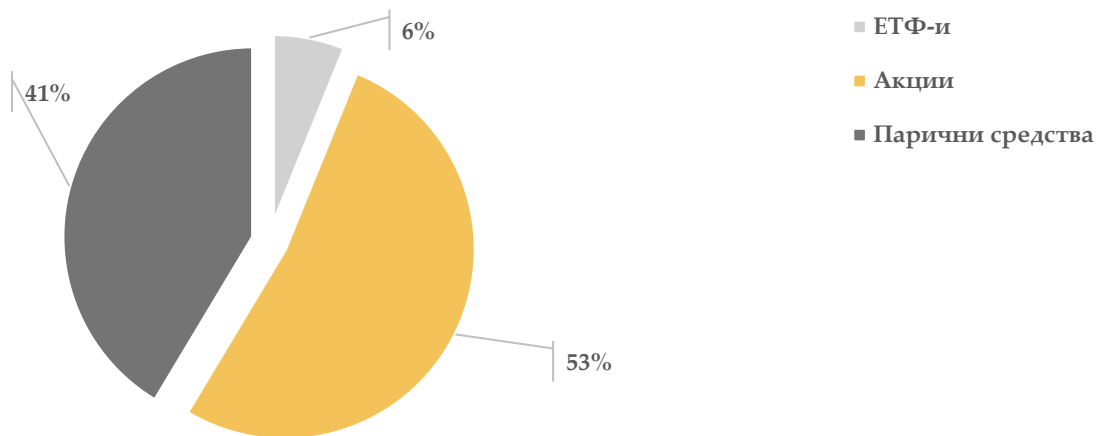


ETF-и	129 047,54 лв.	18,01%
Акции	505 401,49 лв.	70,53%
Парични средства	82 153,83 лв.	11,46%

Общо активи под управление	716 602,86 лв.
-----------------------------------	-----------------------



**Обобщена информация за структурата на
портфейла съгласно чл.72, ал.4 от Наредба №44 на
ДФ Трейшън - Иновации и технологии към 31.10.2024**

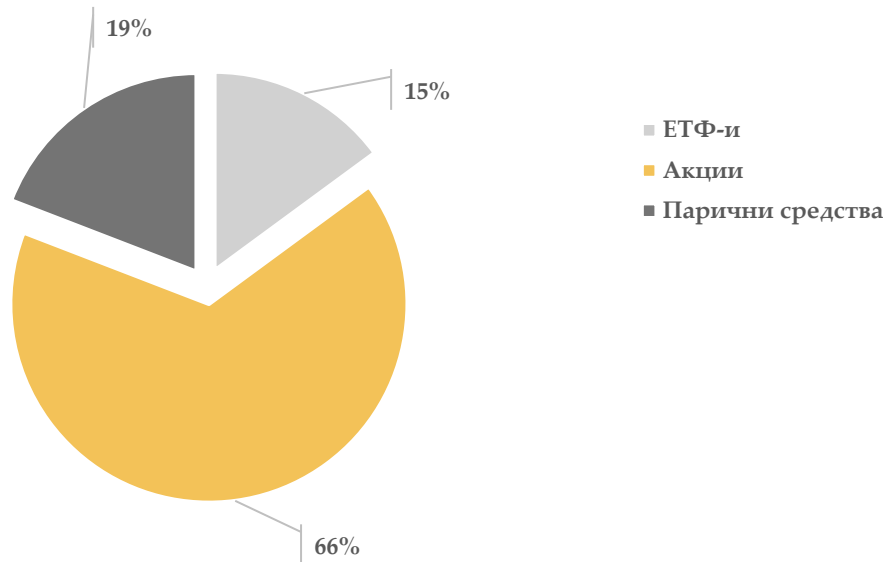


ЕТФ-и	36 071,53 лв.	6,14%
Акции	308 157,01 лв.	52,46%
Парични средства	243 163,70 лв.	41,40%

Общо активи под управление	587 392,24 лв.
-----------------------------------	-----------------------



**Обобщена информация за структурата на
портфейла съгласно чл.72, ал.4 от Наредба №44 на
ДФ Трейшън - Иновации и технологии към 30.09.2024**



ЕТФ-и	35 484,64 лв.	14,92%
Акции	156 876,94 лв.	65,94%
Парични средства	45 549,48 лв.	19,15%

Общо активи под управление	237 911,06 лв.
-----------------------------------	-----------------------