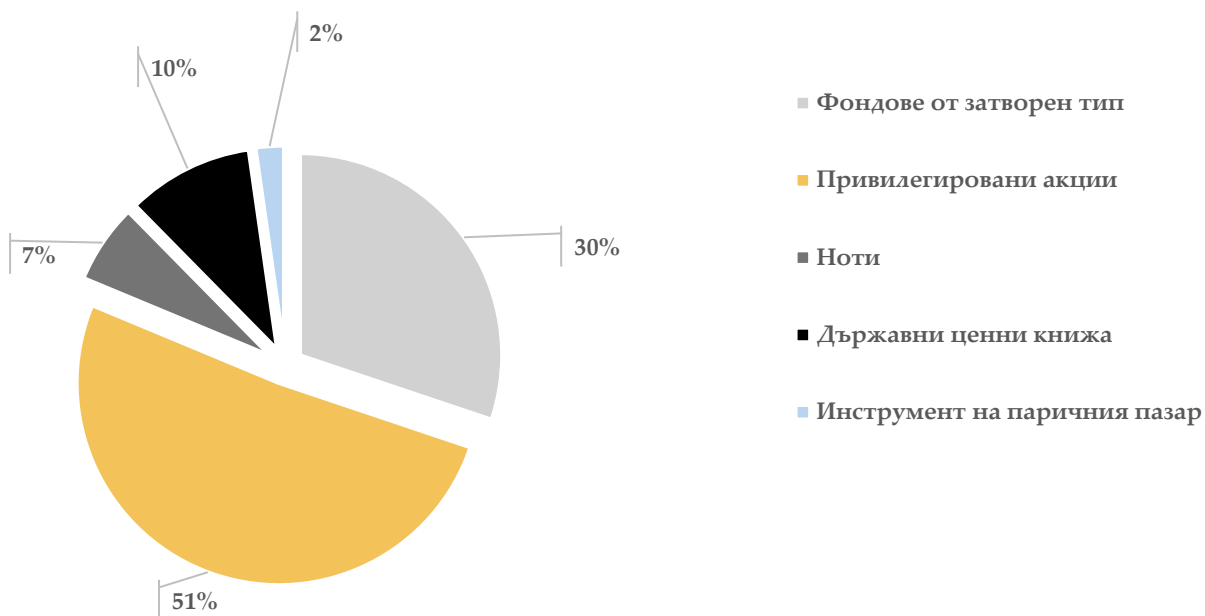




**Обобщена информация за структурата на
портфейла съгласно чл.72, ал.4 от Наредба №44 на
ДФ Алтернативен Доход към 30.06.2024**

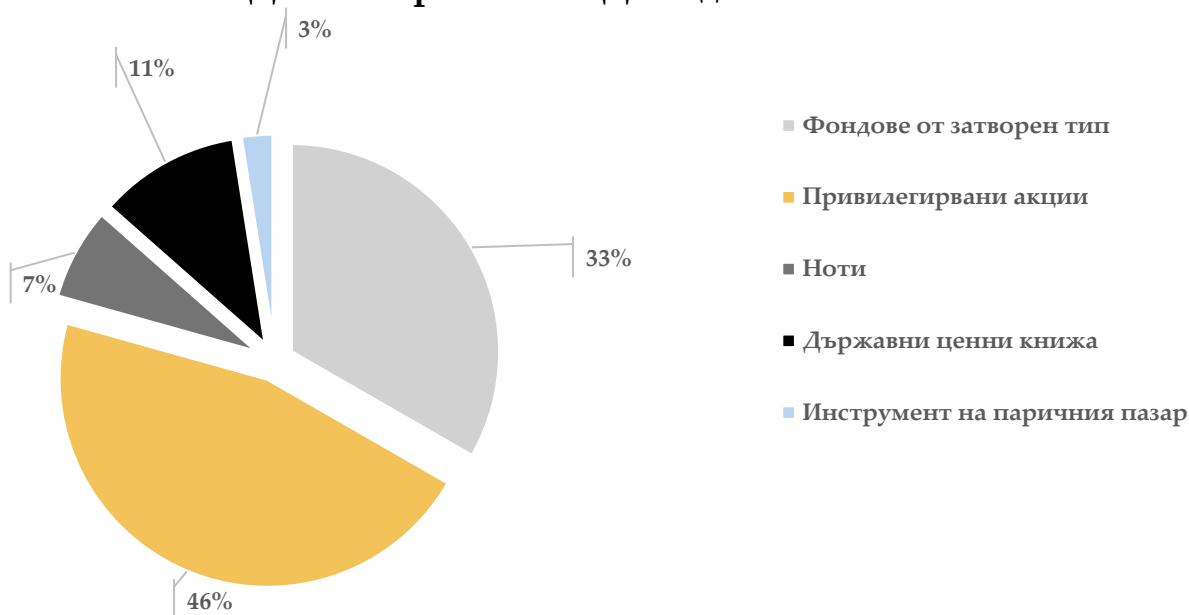


Фондове от затворен тип	336 404,97 лв.	28,35%
Привилегировани акции	570 190,97 лв.	48,06%
Ноти	70 809,42 лв.	5,97%
Държавни ценни книжа	112 905,74 лв.	9,52%
Инструмент на паричния пазар	25 152,58 лв.	2,12%
Парични средства	70 996,32 лв.	5,98%

Общо активи под управление 1 186 460,00 лв.



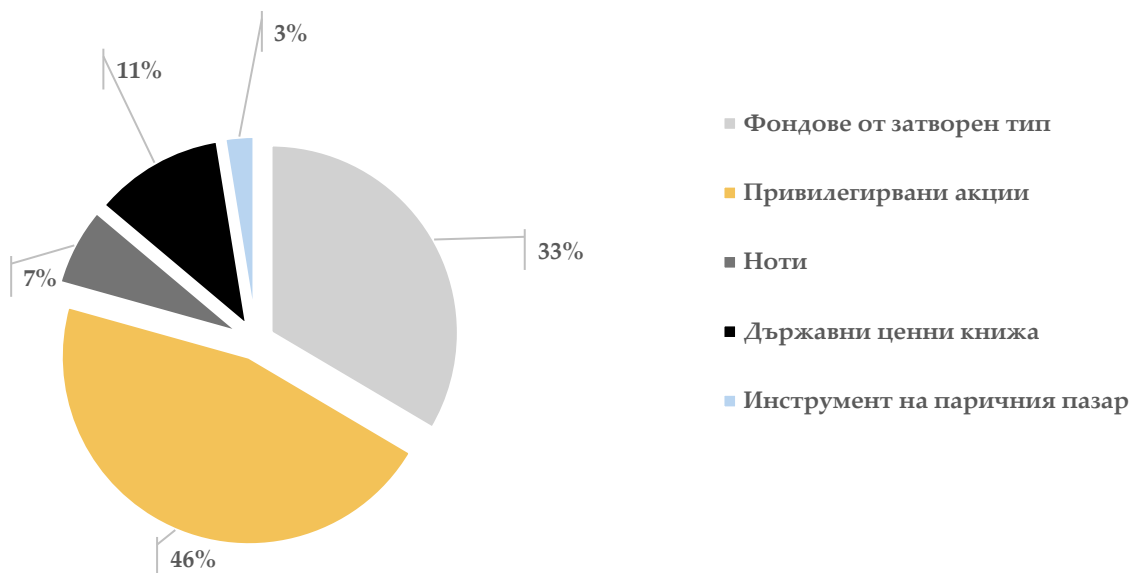
**Обобщена информация за структурата на
портфейла съгласно чл.72, ал.4 от Наредба №44 на
ДФ Алтернативен Доход към 31.05.2024**



Фондове от затворен тип	331 847,46 лв.	28,47%
Привилегировани акции	458 783,41 лв.	39,36%
Ноти	71 462,78 лв.	6,13%
Държавни ценни книжа	109 614,19 лв.	9,40%
Инструмент на паричния пазар	24 822,80 лв.	2,13%
Парични средства	169 057,51 лв.	14,50%
Общо активи под управление	1 165 588,15 лв.	



**Обобщена информация за структурата на
портфейла съгласно чл.72, ал.4 от Наредба №44
на ДФ Алтернативен Доход към 30.04.2024**

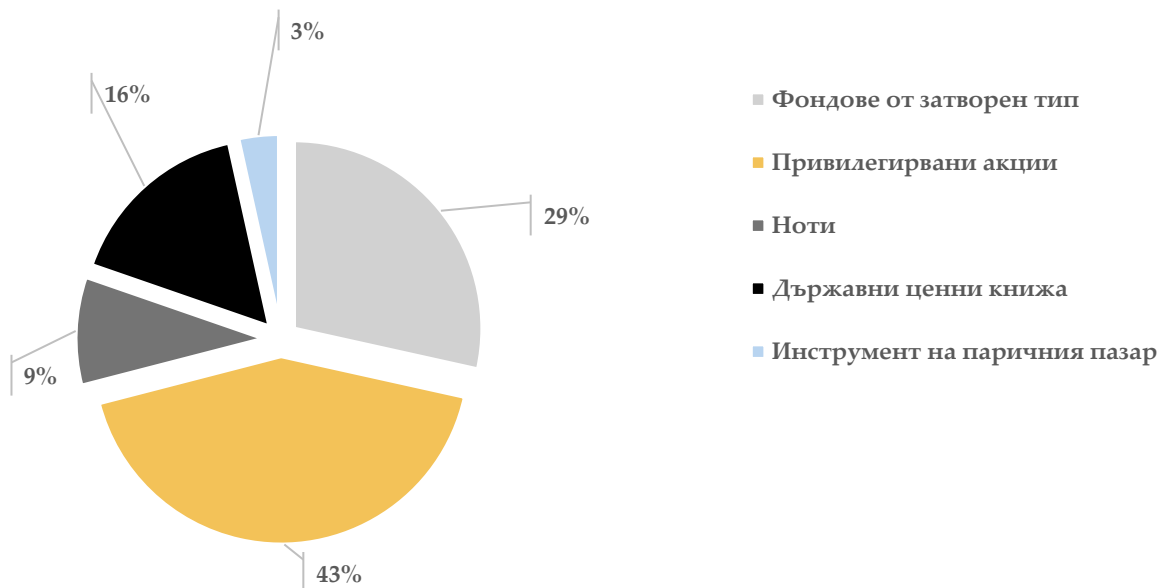


Фондове от затворен тип	328 832,11 лв.	32,67%
Привилегировани акции	449 913,27 лв.	44,70%
Ноти	66 670,50 лв.	6,62%
Държавни ценни книжа	111 034,94 лв.	11,03%
Инструмент на паричния пазар	25 124,90 лв.	2,50%
Парични средства	25 018,43 лв.	2,49%

Общо активи под управление 1 006 594,15 лв.



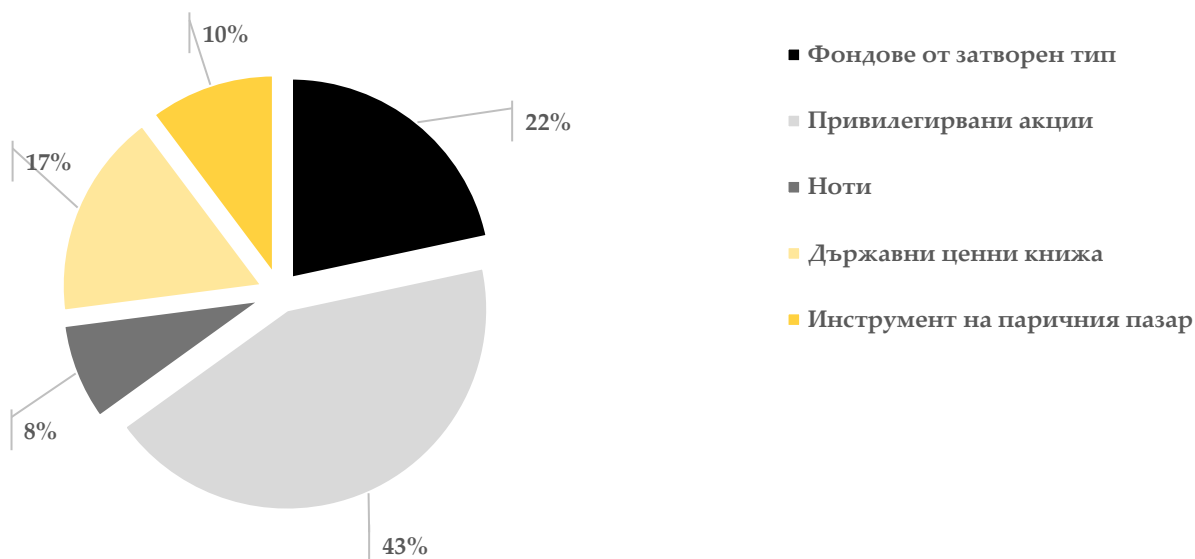
**Обобщена информация за структурата на
портфейла съгласно чл.72, ал.4 от Наредба №44
на ДФ Алтернативен Доход към 31.03.2024**



Фондове от затворен тип	204 686,21 лв.	27,06%
Привилегирвани акции	305 538,80 лв.	40,39%
Ноти	67 051,95 лв.	8,86%
Държавни ценни книжа	116 692,87 лв.	15,43%
Инструмент на паричния пазар	24 911,44 лв.	3,29%
Парични средства	37 519,33 лв.	4,96%
Общо активи под управление	756 400,60 лв.	



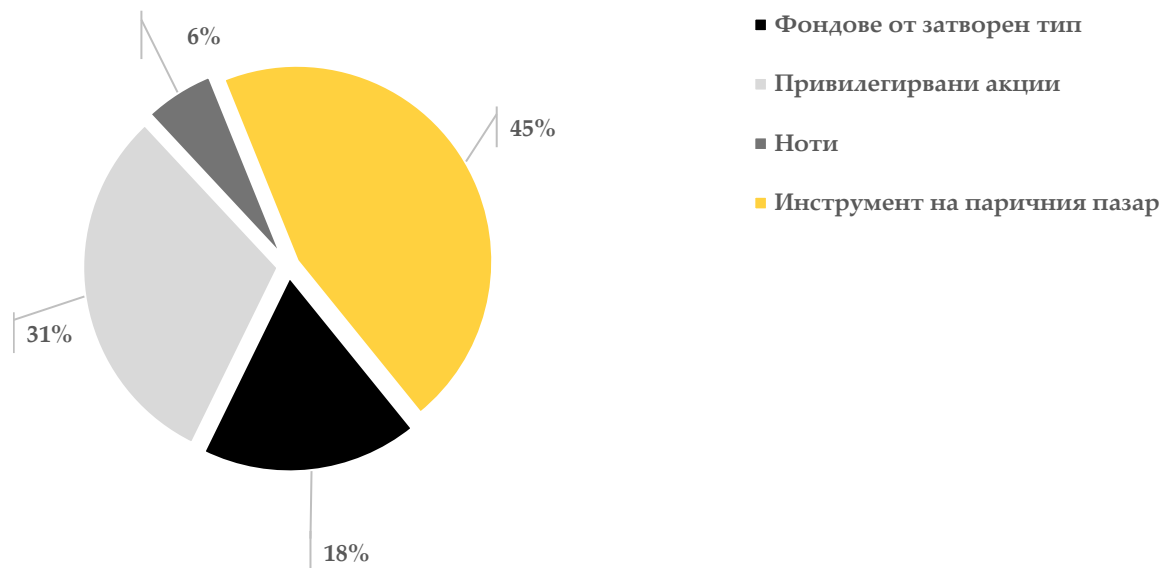
**Обобщена информация за структурата на
портфейла съгласно чл.72, ал.4 от Наредба №44 на
ДФ Алтернативен Доход към 29.02.2024**



Фондове от затворен тип	147 221,20 лв.	21,64%
Привилегировани акции	295 464,74 лв.	43,43%
Ноти	53 650,03 лв.	7,89%
Държавни ценни книжа	114 404,05 лв.	16,81%
Инструмент на паричния пазар	69 634,19 лв.	10,23%
Общо активи под управление	680 374,21 лв.	



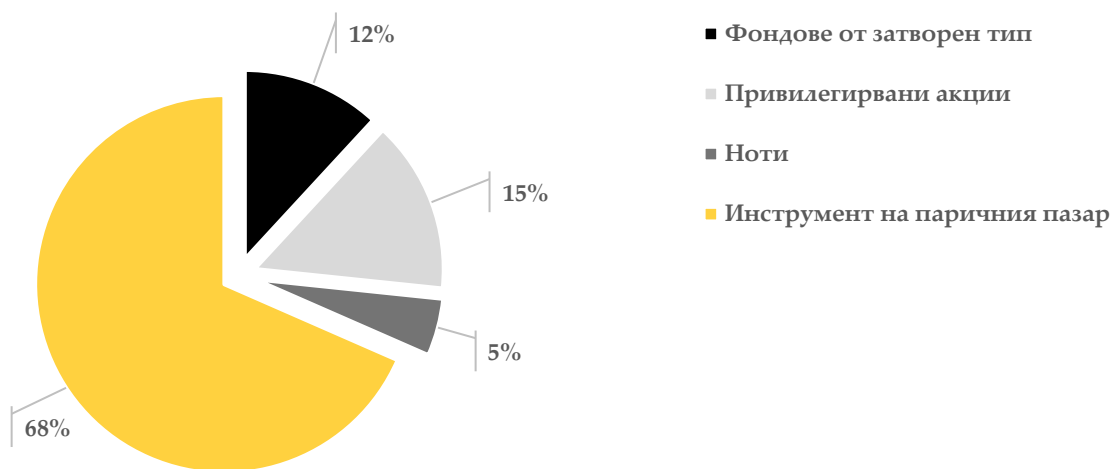
**Обобщена информация за структурата на
портфейла съгласно чл.72, ал.4 от Наредба №44
на ДФ Алтернативен Доход към 31.01.2024**



Фондове от затворен тип	74 164,78 лв.	18,08%
Привилегировани акции	126 376,00 лв.	30,81%
Ноти	23 850,90 лв.	5,82%
Инструмент на паричния пазар	185 737,74 лв.	45,29%
Общо активи под управление	410 129,42 лв.	



**Обобщена информация за структурата на
портфейла съгласно чл.72, ал.4 от Наредба №44
на ДФ Алтернативен Доход към 31.12.2023**



Фондове от затворен тип	28 193,85 лв.	11,86%
Привилегирвани акции	35 136,11 лв.	14,79%
Ноти	11 690,37 лв.	4,92%
Инструмент на паричния пазар	162 626,00 лв.	68,43%
Общо активи под управление	237 646,33 лв.	