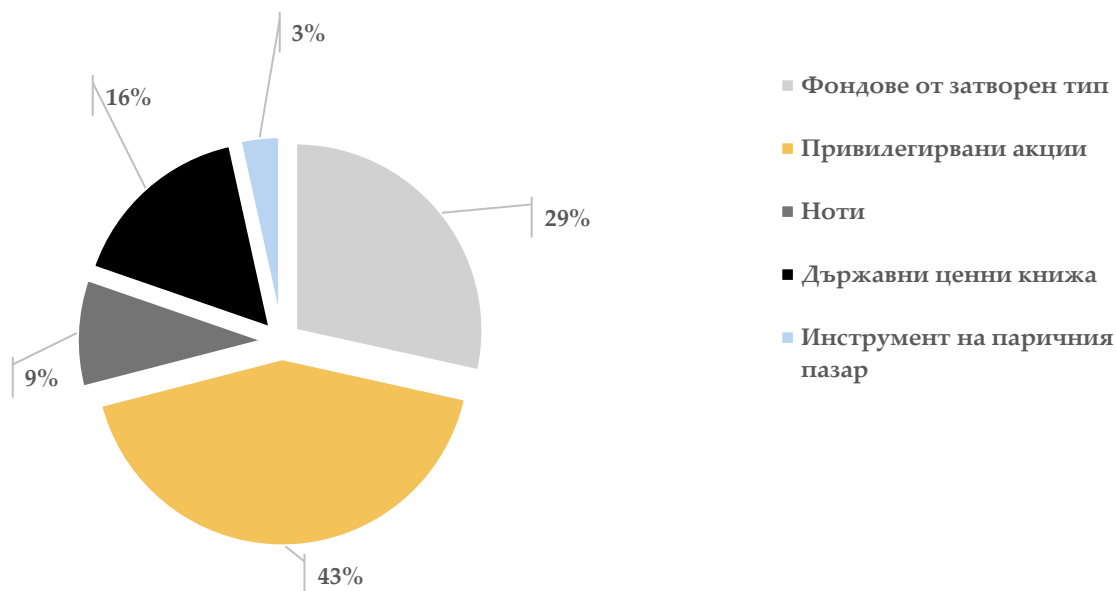


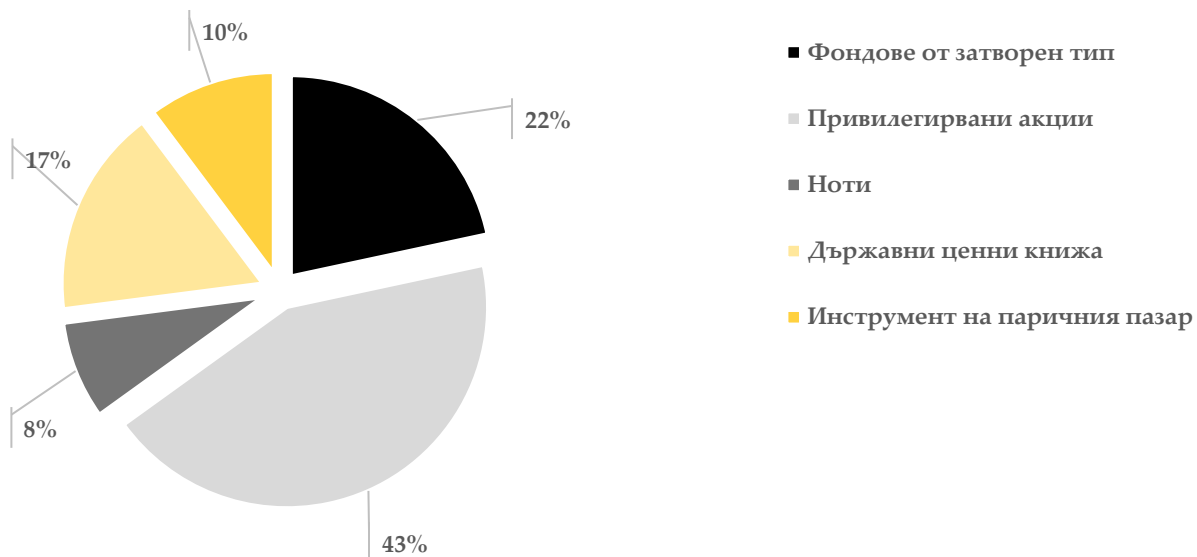
**Обобщена информация за структурата на  
портфейла на ДФ Алтернативен Доход към  
31.03.2024**



<b>Фондове от затворен тип</b>	204 686,21 лв.	<b>27,06%</b>
<b>Привилегирвани акции</b>	305 538,80 лв.	<b>40,39%</b>
<b>Ноти</b>	67 051,95 лв.	<b>8,86%</b>
<b>Държавни ценни книжа</b>	116 692,87 лв.	<b>15,43%</b>
<b>Инструмент на паричния пазар</b>	24 911,44 лв.	<b>3,29%</b>
<b>Парични средства</b>	37 519,33 лв.	<b>4,96%</b>
<b>Общо активи под управление</b>	<b>756 400,60 лв.</b>	



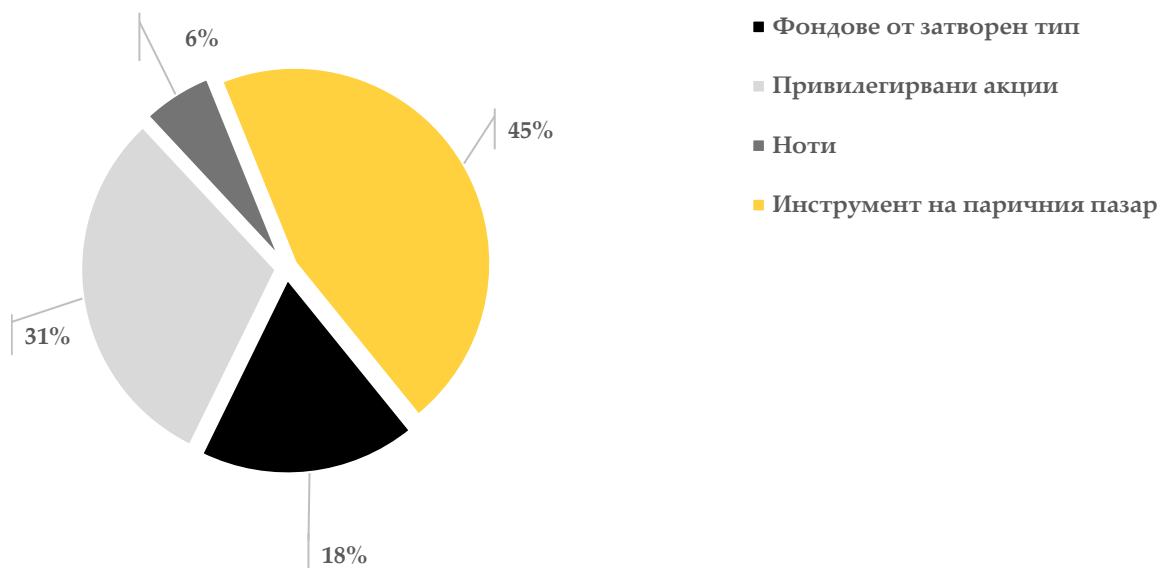
**Обобщена информация за структурата на  
портфейла на ДФ Алтернативен Доход към  
29.02.2024**



<b>Фондове от затворен тип</b>	147 221,20 лв.	<b>21,64%</b>
<b>Привилегировани акции</b>	295 464,74 лв.	<b>43,43%</b>
<b>Ноти</b>	53 650,03 лв.	<b>7,89%</b>
<b>Държавни ценни книжа</b>	114 404,05 лв.	<b>16,81%</b>
<b>Инструмент на паричния пазар</b>	69 634,19 лв.	<b>10,23%</b>
<b>Общо активи под управление</b>	680 374,21 лв.	



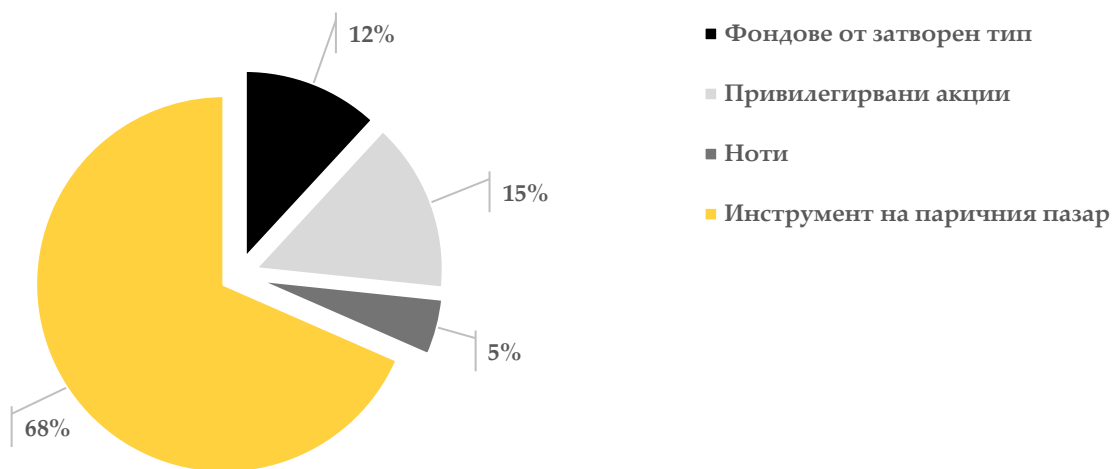
**Обобщена информация за структурата на  
портфейла на ДФ Алтернативен Доход към  
31.01.2024**



<b>Фондове от затворен тип</b>	74 164,78 лв.	<b>18,08%</b>
<b>Привилегировани акции</b>	126 376,00 лв.	<b>30,81%</b>
<b>Ноти</b>	23 850,90 лв.	<b>5,82%</b>
<b>Инструмент на паричния пазар</b>	185 737,74 лв.	<b>45,29%</b>
<b>Общо активи под управление</b>	410 129,42 лв.	



**Обобщена информация за структурата на  
портфейла на ДФ Алтернативен Доход към  
31.12.2023**



<b>Фондове от затворен тип</b>	28 193,85 лв.	<b>11,86%</b>
<b>Привилегирвани акции</b>	35 136,11 лв.	<b>14,79%</b>
<b>Ноти</b>	11 690,37 лв.	<b>4,92%</b>
<b>Инструмент на паричния пазар</b>	162 626,00 лв.	<b>68,43%</b>
<b>Общо активи под управление</b>	237 646,33 лв.	